



errepiele





errepielle 1981/2007

L'esperienza acquisita in vent'anni di attività nella latorneria, ci ha consentito di comprendere tutte le esigenze del mercato.

Oggi offriamo prodotti di elevata qualità, avvalendoci di macchinari ad alto contenuto tecnologico e manodopera specializzata conseguendo altresì un particolare rapporto tra prezzo e qualità.

Oltre ai prodotti standard siamo in grado di fornire il materiale su disegno, di qualsiasi tipo e forma con pressopiegature fino a 10650 mm.; disponiamo di macchine per la lavorazione di materiale con spessore di 80/10 e pressopiegatura per lunghezze fino a 6000 mm.

GOMITI REGISTRABILI



- ①② Tubozeta allungabili "a spigolo" (tondi, quadri e rettangolari)
- ③ Tubozeta allungabile tipo "S" (tondo o quadro)
- ④ Tubozeta allungabile a settore (tondo)
- ⑤ Tubozeta "a tutto raggio"
- ⑥ Gomito per tutto raggio
- ⑦ Doccione per tutto raggio

GOMITI E BOCCHETTE



- ① Gomito aggraffato (tondo)
- ② Gomito aggraffato (quadro)
- ③ Gomito quadro "a spigolo"
- ④ Gomito a settore (tondo)
- ⑤ Bocchetta piana
- ⑥ Bocchetta sagomata
- ⑦ Bocchetta quadra

TUBO PLUVIALE



- ① Tubo tondo \varnothing 60
- ② Tubo tondo \varnothing 80
- ③ Tubo tondo \varnothing 100
- ④ Tubo quadro 80x80

TERMINALI



- ① Terminale tondo
- ② Terminale quadro
- ③ Terminale tondo con curva
- ④ Bicchieratrice per pluviali

RACCORDI



- ① Angolo per gronda (esterno e interno tondo e quadro)
- ② Brago (tondo e quadro)
- ③ Imbuto centrale
- ④ Imbuto laterale
- ⑤ Riduzione
- ⑥ Spargiacqua

ORNAMENTI




- ① Abbellimento angolare
- ② Travasatore
- ③ Doccione tondo
- ④ Doccione
- ⑤ Rosone
- ⑥ Copricollare
- ⑦ Drago
- ⑧ Serpente

ORNAMENTI




- ① Catena grande
- ② Catena piccola
- ③ Catena ovale
- ④ Catena tonda
- ⑤ Parafoglie
- ⑥ Testata tonda
- ⑦ Testata quadra
- ⑧ Sgocciolatoio
- ⑨ Foglia grande
- ⑩ Foglia piccola
- ⑪ Testata F1

LUCERNAI E CONVERSE



- ① Uniconvers registrabile "Quattro lati"
- ② Lucernaia
- ③ Conversa registrabile

CANALI DI GRONDA




① Canale gronda
tipo 1 SV 400

② Canale gronda
tipo 2 SV 400

③ Canale gronda
tipo F2 SV 500

④ Canale gronda
tipo F1 SV 500

ANGOLI DI GRONDA




① Angolo sagomato F1
interno esterno

② Angolo tondo SV 330
interno esterno

③ Angolo quadro
interno esterno

④ Angolo tondo SV 280
interno esterno

CANALI DI GRONDA E SCOSSALINE



① Canale tonda


② Canale quadro

③ Scossalina tipo L

④ Scossalina tipo T

⑤ Scossalina tipo F1

COLLARI E SOSTEGNI



- ① Collare fermatubo tondo
- ② Collare fermatubo quadro
- ③ Perni per fissaggi collari
- ④ Bandella
- ⑤ Sostegno
- ⑥ Sostegno registrabile con tirante
- ⑦ Sostegno registrabile con tirante

ACCESSORI



- ① Distanziatori ottone per collari
- ② Vite rame con tasello
- ③ Fissaggi con vite rame (cx)



errepelle srl

Via E.Kant - 06011 Cerbara di Città di Castello - (Pg)

Tel. 075 8511483 - Fax 075 8511015